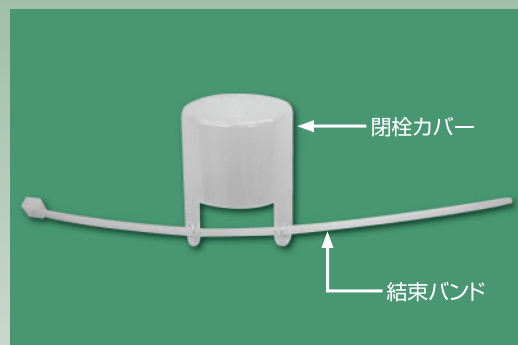
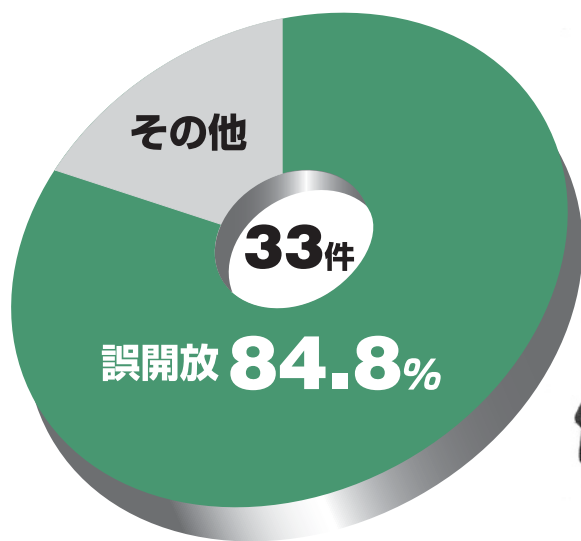


# 誤開放防止の為、『閉栓カバー』を 装着しましょう



## ホースガス栓による事故の 8割以上が誤開放です



### 誤開放とは


燃焼器具が接続されていない  
ガス栓のつまみを間違っ  
て開けてしまうことを言います。



経済産業省：LPガス一般消費者事故集計表より作成（平成13年～18年）

# 閉栓カバーのガス栓への装着方法

**1** 燃焼器具が接続されていないガス栓のつまみが「閉」であることを確認してください。



**2** 閉栓カバーの上部にある矢印を確認の上、出口側に向け、つまみにかぶせます。



**3** 結束バンドを締め、閉栓カバーを固定します。



- ⚠️ 1. つまみを押さない程度に締めつける。
- 2. 結束バンドが抜けない事を確認する。

**4** 結束バンドの余分な部分は必ず切ってください。



- ⚠️ ガス栓の保護キャップ（樹脂製）は、ゴミの侵入や先端部のキズを防止するものであり、ガス漏れ防止が目的ではありません。保護キャップがついていても、閉栓カバーは必要です。

## 注意

- 閉栓カバーは難燃性ですが、火気を近づけない様にして下さい。
- 消費設備の調査時等に劣化・損傷などがあつたら新品に交換して下さい。
- 結束バンドは1度外すと再使用できません。閉栓カバーをつけ直す場合は、新たな結束バンドをご使用下さい。

# JLIA

発行：(社)日本エルピーガス供給機器工業会

〒105-0001 東京都港区虎ノ門2丁目5番2号 エアチャイナビル6F  
TEL 03(3502)1361 (代) FAX 03(3593)0758

URL <http://www.jlia-spa.or.jp/>